

— 50 —

KONGRESS DGE-BV

DGE-BV



DER JUBILÄUMSKONGRESS

**50. Kongress der Deutschen Gesellschaft für Endoskopie
und Bildgebende Verfahren e.V.**

8. - 10. April 2021

Vorsitzender: Prof. Dr. Alexander Meining

zusammen mit den Fachgesellschaften der **DGD & DEGEA**

www.dge-bv.de

DGE-BV

Impressum

Wissenschaftliche Tagungsleitung
und verantwortlich für den redaktionellen Inhalt

Professor Dr. Alexander Meining
Gastroenterologie
Universitätsklinikum Würzburg
Med. Klinik und Poliklinik II
Oberdürrbacher Str. 6-8
97080 Würzburg

Design und Umsetzung



COCS MEDIA

Tal 12 · 80331 München
www.cocs-media.de

COCS media GmbH übernimmt keine
Gewähr für die Richtigkeit der Angaben.

Inserenten

PENTAX Europe GmbH.....	S. 5
Erbe Elektromedizin GmbH.....	S. 59

Grußwort

Liebe Kolleginnen und Kollegen,

ich darf Sie herzlich zur 50. Jahrestagung der DGE-BV einladen.

Es ist viel passiert, seit der Ankündigung unserer Jahrestagung im Sommer 2019 und jetzt. Viele haben sich vieles anders vorgestellt. Im privaten und beruflichen Alltag – aber auch in der Planung und Durchführung eines Kongresses.



Dennoch: Aufgeschoben ist nicht aufgehoben! Nur eben anders als gedacht.

Aufgrund der unklaren Lage mit gegebenenfalls weiter bestehendem (Teil-)Lockdown im Rahmen der Pandemie wird der Kongress als „mikro-Hybrid-Veranstaltung“ stattfinden (allein an den Ausdruck muss man sich wohl erst gewöhnen). D.h., dass keine Zuhörer vor Ort präsent sein werden, jedoch einige (die meisten?) Referenten und Vorsitzende in Würzburg aus einem Übertragungsstudio berichten, referieren und moderieren. Hierzu stehen drei „Live-Streams“ zur Verfügung, das gesamte Programm wird online von Profis übertragen.

Lassen Sie uns daher im virtuellen Raum gemeinsam unser Jubiläum feiern, auf unsere bisherigen Erfahrungen und Erkenntnisse zurückblicken und das erahnen, was Endoskopie und Bildgebung in der Zukunft bringen wird: Was haben wir in unserem Fach bisher erreicht? Wo hat es nicht wie erhofft geklappt? Wo stehen wir heute und wo geht die Reise hin?

Parallel findet eine virtuelle Industrieausstellung statt, die knapp 50 eingereichten Abstracts werden als Kurzvorträge vorgestellt.

Der Kongress wird also stattfinden! Und um allen, Mitgliedern und Nichtmitgliedern der DGE-BV, die Teilnahme auch noch schmackhafter zu machen, wird die gesamte Veranstaltung kostenfrei stattfinden! Wir wollen damit die Situation nutzen und Werbung für eine aktive und ambitionierte Gesellschaft, wie es die DGE-BV ist, betreiben.

Sie sehen, einiges steht uns bevor. Ich und mein Team, wir freuen uns darauf! Ich hoffe, es geht Ihnen genauso und ich darf Sie schon bald in Würzburg begrüßen.

Wie gesagt: Aufgeschoben ist nicht aufgehoben!

Zu guter Letzt gilt mein Dank an alle, die gerade in den zuletzt nicht immer einfachen Monaten zum Gelingen unserer Jahrestagung beitragen werden: meinen Kongress-Sekretären, der Geschäftsstelle und der Firma COCS, dem Vorstand und Beirat der Gesellschaft sowie allen Sponsoren.

Herzlichst!

Ihr

Professor Alexander Meining
(Vorsitzender der DGE-BV),
im Namen des Organisationsteams

Impressum/Inserenten..... U2
 Grusswort.....3
 Vorstand, Beirat, Ehrenpräsidenten und -mitglieder, Fördernde Mitglieder der DGE-BV ...6
 Vorsitzende der DGE-BV.....7
 Informationen.....8
 Programmübersicht.....9

Wissenschaftliches Programm

Donnerstag, 8. April 2021

Wissenschaftliches Programm 13

Freitag, 9. April 2021

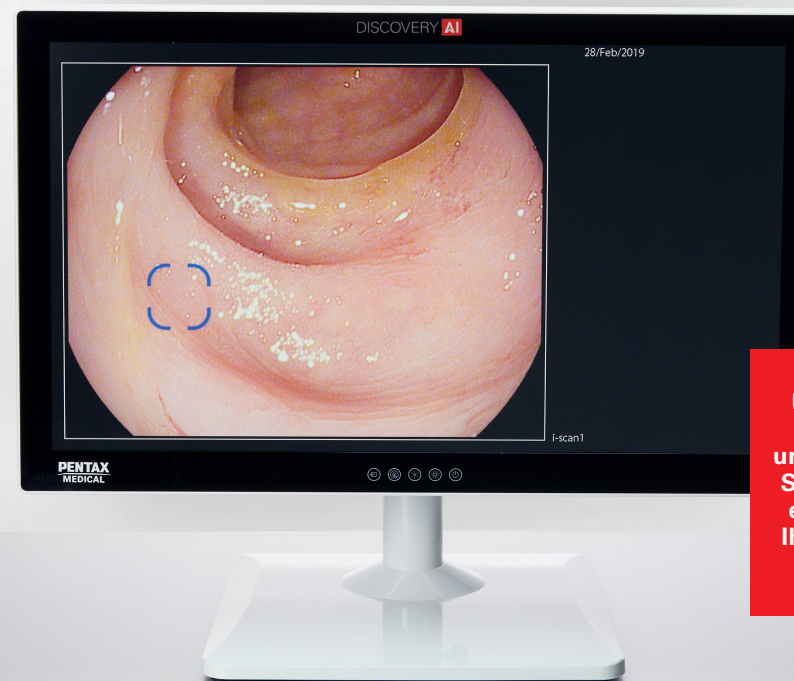
Wissenschaftliches Programm 21

Samstag, 10. April 2021

Wissenschaftliches Programm 39

Referenten 44
 Einladung zur Mitgliederversammlung der DGE-BV 56
 Einladung zur Mitgliederversammlung der DGD 57
 Ankündigung des 51. Kongresses der DGE-BV 2022..... 58
 Virtuelle Firmenpräsentation..... 60
 Mitgliedschaft der DGE-BV 62
 Sponsoren U3

PENTAX Medical DISCOVERY™
 Bekämpfen Sie Dickdarmkrebs
 mit künstlicher Intelligenz



Überzeugen Sie sich selbst: An unserem virtuellen Stand können Sie einfach per Chat Ihre eigene Demo anfordern.

PENTAX Medical DISCOVERY™ ist ein innovatives System, das mit Künstlicher Intelligenz arbeitet. Es wurde entwickelt, um Endoskopiker bei der Erkennung potenzieller Polypen zu unterstützen.

discovery.pentaxmedical.com/de

PENTAX
 MEDICAL

Vorstand

A. Meining, Würzburg
 K. Caca, Ludwigsburg
 J. Bernhardt, Rostock
 J. Hochberger, Berlin
 D. Wilhelm, München
 T. Wehrmann, Wiesbaden
 H.-D. Allescher, Garmisch-Partenkirchen

Vorsitzender
 ehemaliger Vorsitzender
 künftiger Vorsitzender
 Schatzmeister
 stellv. Schatzmeister
 Schriftführer
 stellv. Schriftführer

Beiratsmitglieder

J. Albert, Stuttgart
 H.-D. Allescher, Garmisch-Partenkirchen
 J. Bernhardt, Rostock
 T. Beyna, Düsseldorf
 C.F. Dietrich, Bad Mergentheim
 M. Dollhopf, München
 A.J. Dormann, Köln
 S. Faiss, Berlin
 H. Feußner, München
 M. Götz, Tübingen
 D. Hartmann, Mainz
 A. Hoffman, Wiesbaden
 K. Hörmann, Mannheim
 P.N. Meier, Hannover
 A. Melzer, Leipzig & Dundee/Schottland

G. Moog, Kassel
 H. Neye, Berlin
 M. Raithel, Erlangen
 A. Riphaus, Frankfurt
 T. Rösch, Hamburg
 A. Schaible, Heidelberg
 A. Schreyer, Brandenburg
 S. Seewald, Zürich/Schweiz
 N. Stasche, Kaiserslautern
 A. Tannapfel, Bochum
 J. Wedemeyer, Gehrden
 T. Wehrmann, Wiesbaden
 D. Wilhelm, München
 T. Wittenberg, Erlangen

Ehrenpräsidenten

S. Feuerbach, Regensburg
 J.F. Riemann, Ludwigshafen

M.E. Wigand, Erlangen

Ehrenmitglieder

K.-E. Grund, Tübingen
 F. Hagenmüller, Hamburg
 H. Inoue, Yokohama/Japan
 M. Jung, Mainz
 B.C. Manegold, Mannheim
 J.F. Riemann, Ludwigshafen

H.-J. Schulz, Berlin
 E. Seifert, Koblenz
 N. Soehendra, Hamburg
 O. Stadelmann, Fürth
 G.N.J. Tytgat, Amsterdam/Niederlande
 G. Volkheimer, Berlin

Die DGE-BV wurde 1967 von Herrn Professor Dr. L. DEMLING in Erlangen als „Deutsche Gesellschaft für Endoskopie“ gegründet. Dem interdisziplinären Charakter und Interesse entsprechend wurde die Gesellschaft 1985 unter dem Präsidium von Herrn Professor Dr. P. HERMANEK, Erlangen, in „Deutsche Gesellschaft für Endoskopie und Bildgebende Verfahren“ umbenannt.

Die bisherigen Vorsitzenden und Tagungsorte waren:

1967	L. Demling, Erlangen	Erlangen	2002	M. Stolte, Bayreuth	München
1968	L. Demling, Erlangen	Erlangen	2003	H. Neuhaus, Düsseldorf	Düsseldorf
1969	A. Huzly, Gerlingen	Erlangen	2004	G. Lux, Solingen	München
1970	K. Semm, Kiel	München	2005	K.-E. Grund, Tübingen	Stuttgart
1971	E. Wildhirt, Kassel	Erlangen	2006	W. Schmitt, München	München
1972	H. Frohmüller, Würzburg	Erlangen	2007	M. Jung, Mainz	München
1973	M. Reifferscheid, Aachen	Erlangen	2008	K. Hörmann, Mannheim	Mannheim
1974	K. Elster, Bayreuth	Erlangen	2009	S. Feuerbach, Regensburg	München
1975	H. Frangenheim, Konstanz	Konstanz	2010	J. Hochberger, Hildesheim	Hannover
1976	R. Ottenjann, München	München	2011	H. Feußner, München	München
1977	W. Maaßen, Essen	Essen	2012	H. Messmann, Augsburg	München
1978	K. Semm, Kiel	Kiel	2013	C. F. Dietrich, Bad Mergentheim	München
1979	M. E. Wigand, Erlangen	Erlangen	2014	T. Rösch, Hamburg	Hamburg
1981	F. Lübke, Berlin	Berlin	2015	H.-D. Allescher, Garmisch-Partenkirchen	München
1983	E. Seifert, Koblenz	Erlangen	2016	G.F. Kähler, Mannheim	Mannheim
1985	P. Hermanek, Erlangen	Erlangen	2017	S. Faiss, Hamburg	Berlin
1987	W. Rösch, Frankfurt	Erlangen	2018	P.N. Meier, Hannover	München
1988	R. Ottenjann, München	München	2019	K. Caca, Ludwigsburg	Stuttgart
1989	B. C. Manegold, Mannheim	München	2020/2021	A. Meining, Würzburg	virtuell
1990	K. Semm, Kiel	München			
1991	F. P. Gall, Erlangen	München			
1992	M. Classen, München	München			
1993	J. F. Riemann, Ludwigshafen	München			
1994	N. Soehendra, Hamburg	Hamburg			
1995	P. Frühmorgen, Ludwigsburg	München			
1996	R. Dierkesmann, Gerlingen	München			
1997	H.-J. Schulz, Berlin	Berlin			
1998	G. F. Bueß, Tübingen	München			
1999	O. Stadelmann, Fürth	München			
2000	F. Hagenmüller, Hamburg	Hamburg			
2001	W. Steiner, Göttingen	München			

Fördernde Mitglieder der DGE-BV

- Kongressteilnahme** Die Teilnahme am virtuellen Kongress ist kostenfrei. Die Anmeldung erfolgt unter www.dge-bv.de
- Kongressorganisation** COCS GmbH
Congress Organisation C. Schäfer
Tal 12, 80331 München
Telefon: 089 / 89 06 77 - 0
E-Mail: martina.wiederkrantz@coccs.de
Internet: www.coccs.de
- 
- Vorsitzender** Professor Dr. Alexander Meining
Gastroenterologie
Universitätsklinikum Würzburg
Med. Klinik und Poliklinik II
Oberdürrbacher Str. 6-8, 97080 Würzburg
- Tagungssekretäre** Professor Dr. Leopold Ludwig, Dornstadt
PD Dr. Alexander Hann, Würzburg
Dr. Theodor Kudlich, Würzburg
- Zertifizierung** Die Zertifizierung für den virtuellen Kongress wird bei der Bayerischen Landesärztekammer beantragt.
- Programmänderungen** Kurzfristige Änderungen im Programm können aufgrund dienstlicher, privater und organisatorischer Belange notwendig sein und werden im laufenden Programm bekannt gegeben. Es leiten sich daraus keinerlei Regressansprüche ab.
- Mitgliedschaft DGE-BV** Bitte bedienen Sie sich des Antrags zur Mitgliedschaft zur Deutschen Gesellschaft für Endoskopie und Bildgebende Verfahren e.V. unter www.dge-bv.de
- Mitgliederversammlung DGE-BV** Die virtuelle Mitgliederversammlung der DGE-BV findet am Freitag, 9. April 2021 von 18.00 bis 18.30 Uhr statt.
- Mitgliederversammlung DGD** Die virtuelle Mitgliederversammlung der DGD findet am Donnerstag, 8. April 2021 von 20.00 bis 21.00 Uhr statt.
- Firmenpräsentation** Von Donnerstag, 8. April 2021, bis Samstag, 10. April 2021, findet auf der Kongressplattform eine virtuelle Präsentation der Firmen statt. Das Verzeichnis der Firmen finden Sie auf den Seiten 60-61.

Donnerstag, 8. April 2021


Uhr	Stream I	Stream II
11.00		
11.15		DGD Neurologie 1
11.30		
12.00		
12.30		Symposium Nutricia Milupa GmbH Enterale Ernährungstherapie zwischen Erfahrung und Evidenz. Wann und wie Sondenernährung helfen kann
13.00		
13.30		Pause
14.00	50 Jahre DGE-BV – Offizielle Kongresseröffnung	
14.30		
14.50	Pleiten & Errungenschaften in der Endoskopie	DGD HNO / Phoniatrie 1
15.30	Pause	
16.00		Pause
16.30		
17.00	Endoskopische Therapie Neue Methoden & Instrumente	DGD Ernährungsmanagement
17.30		
18.00	Pause	Pause
18.15	Symposium Ovesco Endoscopy AG HemoPill® & OTSC®	
18.30	telemetrische Blutungsdetektion und neueste Daten zur Blutstillung	
19.15	Pause	Freie Themen – Joint Session DGD/DBL/DBS
19.30		
20.00	Wann sollten wir nicht mehr endoskopieren? Diskussionsrunde	DGD Mitgliederversammlung
20.30		
21.00		

Freitag, 9. April 2021

Uhr	Stream I	Uhr	Stream II	
11.00	SARS-CoV-2 und Endoskopie Diskussionsrunde	10.00	Freie Themen Kurzvorträge	
11.15		10.30		
12.00		11.00		
12.30	Pause	11.30		
12.40	Symposium Medtronic GmbH Artificial intelligence in gastroenterology & colonoscopy	12.00		
13.30		12.30		
13.40	Pause	13.00		
13.50	Symposium Olympus Deutschland GmbH Endoskopische Diagnostik 2021 – Künstliche Intelligenz und Endozytoskopie	13.30		Pause
14.00		14.00		DEGEA / DGE-BV Hygiene – eine Herausforderung für alle Fachdisziplinen
14.30		14.30		DEGEA Mini Symposien
14.50	Pause	15.00	Pause	
14.55	Hot Topics in GI-Endoscopy – die jeweils 5 wichtigsten Publikationen 2020	15.10	DEGEA Qualität im Alltag der Endoskopie	
15.30		16.00		
16.00		16.30		
16.25	Endoskopische Diagnostik Neue Methoden & Instrumente	16.50	Pause	
16.30		17.00		
17.00		17.00		
17.55	Pause	17.30	Pause	
18.00	Mitgliederversammlung DGE-BV	18.15	Pause	
18.30	Pause	18.30	Symposium Ambu GmbH Die Zukunft der Endoskopie	
18.40	Symposium FUJIFILM Deutschland Intelligente Endoskopiesysteme – intelligent genug für den Klinik- und Praxisalltag?	18.40		
19.00		19.00		
19.30		19.30		
19.40	Darmkrebsvorsorge Was bleibt – was kommt?	19.40		
20.00				
20.45				
21.00				

Freitag, 9. April 2021

Uhr	Stream III
11.00	DGD HNO / Phoniatrie 2
11.15	
12.00	
12.30	Pause
12.40	Symposium XION GmbH – die jeweils 5 wichtigsten Publikationen 2020
13.20	Pause
13.30	DGD Dysphagie im ITS-Setting / COVID-19
13.40	
14.00	
15.00	Round Table (DGD) Ernährungsentscheidungen in der Palliativversorgung
15.30	
16.00	
16.30	Pause
17.00	DGD Diagnostik
17.30	
18.00	
18.30	Pause
18.40	DGD Neurologie 2 / Geriatrie
19.00	
19.30	
19.40	
20.00	Preisverleihung der AG Dysphagie München Ausblick & Verabschiedung
20.30	
20.45	
21.00	



Samstag, 10. April 2021

Uhr	Stream I	Stream II	
09.00	Mein erster Nachtdienst		
09.30			
10.00			
10.30	Pause		
11.00	Hot Topics in GI-Endoscopy Rolle der Endoskopie in den neuen Leitlinien		Junge Endoskopiker
11.30			
12.00			
12.30	Pause		
12.45	Symposium Takeda Pharma Der Darm im Fokus		
13.00			
13.30			
13.45	Pause		
14.00	Großflächenresektionen im Kolon – welche Methode?		
15.00			
15.30	Verabschiedung Einladung aus Rostock nach Potsdam 2022		
16.00			

Wissenschaftliches Programm Donnerstag, 8. April 2021

Stream I

- 14.00 – 14.50** **50 Jahre DGE-BV – Offizielle Kongresseröffnung**
Vorsitz: A. Meining, Würzburg
- 14.00 – 14.20 **Offizielle Grußworte, Verleihung der Ehrenpräsidentschaft**
- 14.20 – 14.50 **50 Jahre DGE-BV-Kongress – ein Rückblick**
J.F. Riemann, Ludwigshafen
- 14.50 – 15.30** **Pleiten und Errungenschaften in der Endoskopie – ein Blick zurück und nach vorne**
*Vorsitz: A. Meining, Würzburg
J.F. Riemann, Ludwigshafen*
- 14.50 – 15.10 **Koloskopie und ÖGD**
F. Hagenmüller, Hamburg
- 15.10 – 15.30 **ERCP und EUS**
H.-J. Schulz, Berlin
- 16.30 – 18.00** **Endoskopische Therapie: Neue Methoden und Instrumente**
*Vorsitz: U. Pfeifer, Düsseldorf
U. Denzer, Marburg*
- 16.30 – 16.48 **Nekrorektomie (Endorotor/Xcavator/H2O2 ...)**
A. May, Wiesbaden
- 16.48 – 17.06 **Endoskopische Nahtsysteme**
S.-H. Chon, Köln
- 17.06 – 17.24 **Update Vollwandresektion**
K. Caca, Ludwigsburg
- 17.24 – 17.42 **Selbstauflösende Stents**
C. Prinz, Wuppertal
- 17.42 – 18.00 **Auswirkung neuer Regularien auf die innovative Endoskopie**
A. Meining, Würzburg

Stream I

- 18.15 – 19.15** **Symposium HemoPill® & OTSC®: telemetrische Blutungsdetektion und neueste Daten zur Blutstillung**
*Vorsitz: U. Denzer, Marburg
J. Hochberger, Berlin*
- 18.15 **Begrüßung**
- 18.20 – 18.35 **HemoPill® acute: Telemetrische Diagnostik von GI-Blutungen mit neuartiger Sensortechnik**
T. Brunk, Berlin
- 18.35 – 18.50 **Überlegenheit des OTSC® System in der Salvage-Therapie von refraktären Ulkusblutungen: Technische Aspekte und aktuelle Daten**
A. Schmidt, Freiburg
- 18.50 – 19.05 **STING II – randomisiert kontrollierte Daten zur First-Line-Therapie von schweren OGI-Blutungen mit dem OTSC® System**
K. Caca, Ludwigsburg
- 19.05 **Diskussion**

Mit freundlicher Unterstützung der Firma
Ovesco Endoscopy AG
- 19.30 – 21.00** **Wann sollten wir nicht mehr endoskopieren? Diskussionsrunde**
- Impulsvortrag und Moderation**
P.N. Meier, Hannover
- Teilnehmer Diskussionsrunde:**
*J. Aschenbeck, Berlin
H.-D. Allescher, Garmisch-Partenkirchen
J. Hochberger, Berlin
B. Schumacher, Essen
U. Will, Gera*

Stream II

- 11.00 – 11.15** **Begrüßung (DGD)**
*U. Frank, Potsdam
K. Hörmann, Mannheim*
- 11.15 – 12.30** **Neurologie 1 (DGD)**
*Vorsitz: R. Dziewas, Osnabrück
C. Ledl, Bad Aibling*
- 11.15 – 11.45 **Keynote: Dysphagie bei der Huntington Erkrankung**
B. Schumann-Werner, Aachen
- 11.45 – 12.00 **Das EMST-Training zur Behandlung von pharyngealen Schluckstörungen bei Parkinson Patienten**
*I. Claus¹, P. Muhle¹, J. Suttrup¹, S. Ahring¹, B. Labeit¹,
S. Suntrup-Krueger¹, R. Dziewas^{1,2}, T. Warnecke¹,
¹Münster. ²Osnabrück*
- 12.00 – 12.15 **Stellenwert des Eating-Assessment Tool 10 (EAT-10) bei M. Parkinson**
*C. Pflug¹, O. Schlickewe¹, F. Müller¹, C. Buhmann¹,
M. Pötter-Nerger¹, J.-C. Koseki¹, T. Flügel¹, A. Niessen¹,
J. C. Nienstedt¹, J. Radtke², U. Frank³,
¹Hamburg, ²Berlin, ³Potsdam*
- 12.15 – 12.30 **Prädiktoren der neurogenen Dysphagie nach mechanischer Extraktion bei ischämischem Schlaganfall**
*J. Becker¹, B. Schumann-Werner¹, Th. Günther²,
O. Nikoubashman¹, A. Reich¹, C. J. Werner¹,
¹Aachen, ²Heerlen/Niederlande*
- 12.30 – 13.30** **Symposium**
Enterale Ernährungstherapie zwischen Erfahrung und Evidenz.
Wann und wie Sondenernährung helfen kann
Vorsitz: R. Wirth, Herne/Bochum

Mit freundlicher Unterstützung der Firma
Nutricia Milupa GmbH

Stream II

- 14.30 – 16.00** **HNO / Phoniatrie 1 (DGD)**
*Vorsitz: S. Graf, München
C. Hey, Frankfurt*
- 14.30 – 14.45 **Ernährung nach totaler Laryngektomie – Möglichkeiten und Grenzen**
F. Kraus, S. Hackenberg, W. Shehata-Dieler, R. Hagen, Würzburg
- 14.45 – 15.00 **Dysphagie nach totaler Laryngektomie**
*J. E. Bohlender, U. Colotto, S. Reetz, K. Hegemann,
M. Brockmann-Bausser, Zürich/Schweiz*
- 15.00 – 15.15 **Schluckvermögen von radio(chemo)therapierten Kopf-Hals-Tumor-Patienten bis 6 Monate nach Therapiebeginn**
C. Hey, E. Zaretsky, P. Pluschinski, Marburg
- 15.15 – 15.30 **Kopf-Hals-Lymphödem und Schluckstörung**
T. Meier-Lenschow, Freising
- 15.30 – 15.45 **Malnutrisionsrisiko bei Kopf-Hals-Tumor-Patienten vor Beginn der onkologischen Therapie**
P. Pluschinski, E. Zaretsky, C. Hey, Marburg
- 15.45 – 16.00 **Ausbildungscurriculum zum Zertifikat „Diagnostik und Therapie oropharyngealer Dysphagien, inklusive FEES“ der Deutschen Gesellschaft für Phoniatrie und Pädaudiologie und der Deutschen Gesellschaft für Hals-Nasen-Ohren-Heilkunde, Kopf- und Hals Chirurgie**
*S. Graf¹, A. Keilmann², S. Dazert³, T. Deitmer⁴, N. Stasche⁵,
B. Arnold¹, J. Löhler⁶, C. Arens⁷, C. Pflug⁸, ¹München,
²Bad Rappenau, ³Bochum, ⁴Dortmund, ⁵Kaiserslautern,
⁶Bad Bramstedt, ⁷Magdeburg, ⁸Hamburg*

Stream II

- 16.30 – 18.00 Ernährungsmangement (DGD)**
*Vorsitz: K. Hörmann, Mannheim
R. Wirth, Herne/Bochum*
- 16.30 – 16.45 **The science and practice of modifying food and drink textures for dysphagia**
B. Hanson, London/UK
- 16.45 – 17.00 **Konsistenz-Audits im Rahmen der International Dysphagia Diet Standardisation Initiative (IDDSI)**
*S. Sollereider¹, A. Fillbrandt², M. Halbwachs¹, M. Hacker¹
¹Wien/Österreich, ²Mödling*
- 17.00 – 17.15 **Schwere oropharyngeale Dysphagie mit eigenverantwortlicher Kostformentscheidung einer vollständigen Oralisierung**
B. Lueb, Bad Heilbrunn
- 17.15 – 17.30 **Statt Defizit orientierter Beurteilung Neurogener Dysphagien, Einbeziehen emotionaler, medizinethischer und Familien-zentrierter Folgewirkungen**
*S. Bushuven^{1,3}, I. Niebel^{1,2}, P. Diesener^{1,2},
¹Gailingen, ²Überlingen, ³München*
- 17.30 – 17.45 **Die „Frailty“: Mögliche Bedeutung in der individualisierten Behandlung des betagteren Patienten**
C. Schwemmler, C. Arens, Magdeburg
- 17.45 – 18.00 **Prädiktion von Aspiration, Oralisierungseinschränkung und Versorgungsrelevanz bei akutem Stroke**
M. Mayer, E. Zaretsky, P. Pluschinski, C. Hey, Marburg

Stream II

- 18.30 – 20.00 Freie Themen – Joint Session DGD/DBL/DBS**
*Vorsitz: S. Winkler, Chemnitz
M. Trapl-Grundschober, Tulln/Schweiz*
- 18.30 – 18.45 **Der besondere Fall:**
1. Supragastric belching
2. Dysphagie beim seltenen Overlap von Amyotropher Lateralsklerose und Myasthenia Gravis
*O. Jeleff-Wölfler, M. Buchberger, B. Schilling, S. Graf,
P. Lingor, M. Deschauer, I. Cordts, München*
- 18.45 – 19.00 **Dysphagie bei Multipler Sklerose – ein unterschätztes Symptom?!**
C. Eckardt, M. Weinert, Köln
- 19.00 – 19.15 **Ist mobile ambulante FEES die Zukunft?**
M.H. Stienen, Karlsruhe
- 19.15 – 19.30 **Wirksamkeit des Kinesiotapes zur Behandlung von Sialorrhoe bei Kindern mit neurologischen Beeinträchtigungen – ein Review**
J. Arnold^{1,2}, R. Oehlgardt², U. Frank¹, ¹Potsdam, ²Berlin
- 19.30 – 19.45 **PPI-Behandlung bei EoE Patienten: Prädiktoren für ein Therapieansprechen**
H. Antwerpen, S. Nennstiel, C. Schlag, München
- 19.45 – 20.00 **Validität und Reliabilität eines handgroßen Ultraschallgerätes für die Schluckuntersuchung**
*K. Winiker, E. Burnip, E. Guiu Hernandez, K. Gozdzikowska,
B. Hammond, P. Macrae, P. Thomas, R. Wilson, M.L. Huckabee,
Christchurch/New Zealand*
- 20.00 – 21.00 Mitgliederversammlung der DGD**

Wissenschaftliches Programm
Freitag, 9. April 2021

Stream I

- 11.00 – 12.30 SARS-CoV-2 und Endoskopie
Diskussionsrunde**
- Impulsvortrag und Moderation**
U. Rosien, Hamburg
- Teilnehmer Diskussionsrunde:**
U. Beilenhoff, Ulm
H. Neuhaus, Düsseldorf
S. Faiss, Berlin
M. Jung, Frankfurt
A. Eickhoff, Hanau
- 12.40 – 13.40 Symposium
Artificial intelligence in gastroenterology
& colonoscopy**
Vorsitz: O. Pech, Regensburg
- 12.40 – 12.45 **Introduction**
O. Pech, Regensburg
- 12.45 – 13.05 **AI in colonoscopy**
O. Pech, Regensburg
- 13.05 – 13.20 **Experience of GI Genius™ in daily setting**
A. Schmidt, Freiburg
- 13.20 – 13.40 **Clinical data**
C. Hassan, Rom/Italien
- Mit freundlicher Unterstützung der Firma
Medtronic GmbH

- 13.50 – 14.50 Symposium
Endoskopische Diagnostik 2021 –
Künstliche Intelligenz und Endozytoskopie**
- 13.50 – 13.55 **Begrüßung & Einführung**
A. Meining, Würzburg
- 13.55 – 14.15 **Status und Perspektiven der künstlichen Intelligenz
in der Endoskopie**
H. Messmann, Augsburg
- 14.15 – 14.35 **Status und Perspektiven der Endozytoskopie**
T. Rath, Erlangen
- 14.35 – 14.50 **Diskussion (alle)**
- Mit freundlicher Unterstützung der Firma
Olympus Deutschland GmbH
- 14.55 – 16.25 Hot-Topics in GI-Endoscopy –
die jeweils fünf wichtigsten Publikationen 2020**
Vorsitz: U. Seitz, Heppenheim
O. Pech, Regensburg
- 14.55 – 15.15 **ERCP**
P. Sauer, Heidelberg
- 15.15 – 15.35 **Koloskopie**
S. Seewald, Zürich/Schweiz
- 15.35 – 15.55 **ÖGD**
W. Dolak, Wien/Österreich
- 15.55 – 16.15 **EUS**
C. Jenssen, Strausberg
- 16.15 – 16.25 **Diskussion**

Stream I

Stream I

- 16.25 – 17.55** **Endoskopische Diagnostik:
Neue Methoden und Instrumente**
*Vorsitz: R. Kiesslich, Wiesbaden
M. Raithel, Erlangen*
- 16.25 – 16.43 **Neue optische Verfahren**
T. Beyna, Düsseldorf
- 16.43 – 17.01 **Konfokale Lasermikroskopie: Revival in Sicht?**
M. Ellrichmann, Kiel
- 17.01 – 17.19 **Künstliche Intelligenz zur Polypendetektion und Differenzierung**
A. Hann, Würzburg
- 17.19 – 17.37 **Künstliche Intelligenz in der GI-Pathologie**
A. Tannapfel, Bochum
- 17.37 – 17.55 **Qualitätssicherung in der Koloskopie durch KI**
T. Wittenberg, Erlangen
- 18.00 – 18.30** **Mitgliederversammlung der DGE-BV**

Stream I

- 18.40 – 19.40** **Symposium
Intelligente Endoskopiesysteme –
intelligent genug für den Klinik- und Praxisalltag?**
*Vorsitz: J. Weigt, Magdeburg
G. Moog, Kassel*
- Referenten: O. Möschler, Osnabrück
M. Hollenbach, Leipzig
J. Maul, Berlin*
- In diesem Symposium steht die praktische Arbeit mit den neuen Endoskopie Technologien im Mittelpunkt. Ihre tägliche Arbeit vor Ort ist dabei der Maßstab. Welchen Vorteil bringt uns z.B. die künstliche Intelligenz bei den Vorsorgekoloskopien? Wo besteht noch Verbesserungsbedarf?
- Unsere Referenten werden darüber aus ihrem Klinik- und Praxis-Alltag berichten und freuen sich auf die anschließende Diskussion.
- Mit freundlicher Unterstützung der Firma
FUJIFILM Deutschland / Niederlassung der FUJIFILM Europe GmbH
- 19.40 – 21.00** **Darmkrebsvorsorge: Was bleibt – was kommt?**
*Vorsitz: G. Moog, Kassel
L. Ludwig, Dornstadt*
- 19.40 – 20.00 **Becop 1- xx:
Was lernen wir aus den Berliner Koloskopie-Projekten?**
A. Adler, Berlin
- 20.00 – 20.20 **Rolle der Colonkapsel**
J. Albert, Stuttgart
- 20.20 – 20.40 **Rolle nicht-endoskopischer Verfahren**
J. Pohl, Hamburg
- 20.40 – 21.00 **ADR und Rückzugszeit: Das non-plus-ultra in der
Qualitätssicherung?**
T. Rösch, Hamburg

Stream II

...Fortsetzung

Stream II

10.00 – 13.30

Kurzvorträge

Vorsitz: T. Kudlich, Würzburg
A. Hann, Würzburg

Thema:

ENDOSKOPIE-DIAGNOSTIK

10.00 – 10.04

Integrated Pulmonary Index® – Verbessert ein gepoolter Wert die ventilatorische Sedierungsüberwachung?

F. A. Michael¹, J. Peveling-Oberhag², G. Dultz¹, E. Herrman¹,
S. Zeuzem¹, J. Bojunga¹, M. Friedrich-Rust¹, ¹Frankfurt, ²Stuttgart

10.04 – 10.08

Vorbereitung zur Koloskopie – Parallele Einnahme von Spüllösung und zusätzlicher frei wählbarer Flüssigkeit führt zur Optimierung der Patientenakzeptanz

P. Uebel, Ludwigshafen

10.08 – 10.12

Changing times – Auswirkungen der Corona-Pandemie auf das Training der flexiblen Endoskopie

D. Wichmann, B. Mothes, Tübingen

10.12 – 10.16

Genese, Klinik und Therapie von Dünndarmperforationen

F. Onken, D. Wichmann, B. Mothes, U. Schweizer, D. Stüker,
A. Königsrainer, Tübingen

10.16 – 10.20

Stresslevelreduktion bei Patienten durch selbst gewählte Musik während der Koloskopie

B. Walter¹, A. Hann², S. Gruss¹, J. Neidlinger¹, I. Stross¹,
M. Wagner¹, S. Walter¹, ¹Ulm, ²Würzburg

10.20 – 10.24

Verbesserung der Team-Kommunikation in der Endoskopie durch DECT Systeme während der COVID-19 Pandemie

B. Walter, N. Sturm, L. Perkhofer, L. Schulte, T. Seufferlein,
M. Wagner, Ulm

10.24 – 10.28

Schwere retroperitoneale Perforation unter Immunsuppression induziert eine Totalnekrose der rechten Niere mit nachfolgender letaler Sepsis

I. Kremenevsky, A. Brütting, M. Bornhoff, M. Bährle, L. Herbst,
V. Rödl, M. Raithel, Erlangen

10.28 – 10.32

Ein neuartiges Zytologiebürstensystem liefert signifikant bessere Ergebnisse zur Beurteilung von Gallengangsstenosen: Analyse einer prospektiven randomisierten Studie

T. Book, B. Heidrich, T. Reineke-Plaaß, B. Soudah,
H. Wedemeyer, T. Voigtländer, Hannover

10.32 – 10.36

Relevanz der endoskopischen Graft-Beurteilung nach Dünndarmtransplantation

D. Wichmann, A. Königsrainer, D. Stüker, M. Quante, Tübingen

10.36 – 10.40

Gallekultur bei der endoskopischen retrograden Cholangio-pankreatographie (ERCP). Mikrobiologische Analyse der entnommenen Gallekulturen, Resistenzlage und Risikofaktoren für Resistenzentwicklung

P. Stathopoulos¹, P. Lerner¹, P. Astheimer¹, L. P. Breitling²,
M. Lohoff¹, T. M. Gress¹, U. W. Denzer¹, ¹Marburg, ²Augsburg

10.40 – 10.44

Vergleich der endosonographisch-gesteuerten Feinnadel Aspiration vs. der Feinnadel Biopsie für die Etablierung von Pankreaskarzinom-Organoiden

J. R. Wießner, F. Orben, A. Schäfer, L. Fricke, A. Herner,
U. Mayr, V. Phillip, M. Treiber, G. von Figura, M. Abdelhafez,
R. M. Schmid, G. Schneider, M. Reichert, C. Schlag, München

10.44 – 10.48

Wirksamkeit und Sicherheit der Kaltschlingenpolypektomie von mittelgroßen Polypen (10-15 mm) – Eine prospektive Beobachtungsstudie (COLDSNAP-1)

J. D. Ulrich¹, P. Rechberger¹, M. Abdelhafez¹, G. von Figura¹,
J. Bachmann², A. Poszler¹, J. Wiessner¹, A. Herner, T. Lahmer,
V. Phillip, U. Mayr, B. Haller, M. Jesinghaus, R. M. Schmid,
C. Schlag, München

10.48 – 10.52

KI-basiert 3D-Rekonstruktion des Kolons aus monoskopischen Endoskopievideos – erste Ergebnisse

S. Walluscheck, T. Wittenberg, V. Bruns, M. Raithel, R. Hackner,
Erlangen

10.52 – 10.56

Real-World Daten zur Anwendung von kommerziellen Artificial Intelligence (AI) Systemen zur Polypendetektion

A. Kubesch¹, K. Stratmann¹, T. Wittenberg²,
M. Friedrich-Rust¹, ¹Frankfurt am Main, ²Erlangen

10.56 – 11.00

Prospektive Beobachtungsstudie zum Vergleich von 1l NER1006 und 2l Polyethylenglykol in ambulanten und stationären Patienten

T. Schiefer, M. Hollenbach, J. Tünnemann, J. Feisthammel,
T. Karlas, B. Holler, M. Heindl, T. Bielow,
S. Beer, A. Böhlig, F. van Bömmel, A. Hoffmeister, Leipzig

11.00 – 11.04

Multizentrische Studie zum Einsatz künstlicher Intelligenz und Digitalisierung bei der Dickdarmkrebsvorsorge

D. Fitting¹, W. Zoller², F. Puppe¹, A. Meining¹, A. Hann¹;
¹Würzburg, ²Stuttgart

...Fortsetzung

Stream II

Thema:	ENDOSKOPIE-THERAPIE
11.09 – 11.13	Endoskopische Vakuumtherapie im oberen Gastrointestinaltrakt – Zentrumsanalyse zur Behandlung von postoperativen Leckagen und Perforationen <i>T. Book¹, M. Kirstein^{2,3}, M. Winkler¹, H. Wedemeyer¹, T. Voigtländer¹, ¹Hannover, ²Lübeck</i>
11.13 – 11.17	Perorale endoskopische Myotomie (POEM) – Stellenwert der Vorbehandlung bei Patienten mit Achalasie. Eine retrospektive Kohortenstudie <i>A. Kowalewski, G. Schachschal, G. Schön, T. Ruppenthal, T. Rösch, Y. B. Werner, Hamburg</i>
11.17 – 11.21	Training der endoskopischen Blutstillung an einem tiermaterial-freien Modell des oberen Gastrointestinaltraktes <i>S. L. Grether, J. Fundel, D. Wichmann, B. Mothes, U. Schweizer, A. Königsrainer, K.-E. Grund, Tübingen</i>
11.21 – 11.25	Dickdarm-Ileus: Realität der Versorgung des akuten Dickdarm-Ileus. Monozentrische, retrospektive Analyse der Versorgung mit bestehenden Therapie-Optionen <i>D. Boge, U. Schweizer, D. Stüker, A. Königsrainer, D. Wichmann, Tübingen</i>
11.25 – 11.29	Endosonografisch-gestützte Pankreasgangdrainage (EU-PD) der symptomatischen Retentionspankreatitis bei chirurgisch veränderter Anatomie <i>T. Büchner¹, A. Reichel², F. Földner¹, F. Meyer³, U. Will¹ ¹Gera, ²Suhl, ³Magdeburg</i>
11.29 – 11.33	Moderne Antikoagulation mit Faktor Xa-Inhibitoren in der Onkologie: Ist die gastrointestinale Blutungsrate (mit)-entscheidend? <i>M. Raithe¹, M. Haibac¹, I. Kremenevsky¹, E. Arnold¹, J. Ringwald²; ¹Erlangen, ²Lütjensee</i>
11.33 – 11.37	Biliäre Interventionen nach vorangegangener endoskopischer Anastomose mit Lumen-Apposing Metal Stents <i>A. Wannhoff, K. Caca, Ludwigsburg</i>
11.37 – 11.41	Endoskopische Anastomosen mit Lumen-Apposing Metal-Stents im oberen Gastrointestinaltrakt <i>A. Wannhoff, N. Ruh, K. Caca, Ludwigsburg</i>

...Fortsetzung

Stream II

11.41 – 11.45	ERCP-Führungsdrähte mit gebogener Spitze bei intrahepatischen Stenosen erfolgreicher als mit gerader Spitze – Ergebnisse einer randomisierten Multicenter-Studie <i>F. Lefa¹, N. Fielmann², A. Eickhoff³, M. Tantau⁴, J. Albert¹, J. Hausmann^{2,3}, ¹Stuttgart, ²Frankfurt, ³Hanau, Deutschland, ⁴Cluj-Napoca/Rumänien</i>
11.45 – 11.49	Gastrointestinale Blutungen bei chirurgischen Patienten <i>O. Orlova, U. Schweizer, A. Königsrainer, D. Stüker, D. Wichmann, Tübingen</i>
11.49 – 11.53	Endosonographisch-gesteuerte Gastroenterostomie in Direkt-punktionstechnik mittels Lumen Apposing Metal Stents: Eine retrospektive, bizenrische Studie zu technischer Umsetzbarkeit und klinischen Resultaten <i>H. Fischer, K. Rütger, M. Abdelhafez, M. Götzberger, R. M. Schmid, M. Dollhopf, C. Schlag, München</i>
11.53 – 11.57	Metabolische Chirurgie: Erfolg der Endoskopie bei der Versorgung von Komplikationen durch neue Techniken <i>A. Adler¹, S. Chopr¹, S. Guel-Klein¹, C. Denecke¹, W. Veltzke-Schlieker¹, F. Tacke¹, V. Penndorf¹, S. Leonhardt¹, M. Biebl¹, J. Pratschke¹, R. Zorron², ¹Berlin, ²Potsdam</i>
11.57 – 12.01	Endosonographisch (EUS)-geführte transrektale und -kolische Drainagen bei entzündlichen Prozessen – eine neue Therapie-methode bei perkutan unzureichend erreichbaren Infektionsherden <i>S. Trupp, F. Földner, U. Will, Gera</i>
12.01 – 12.05	Entwicklung und Evaluation eines interventionsfähigen Trainingsmodells für die flexible Endoskopie bei Roux-Y Anatomie <i>K. Koch, U. Schweizer, B. Mothes, D. Wichmann, K.-E. Grund, Tübingen</i>
12.05 – 12.09	Akute Duodenalvarizenblutung: eine seltene Komplikation der Leberzirrhose: 3 Fälle = 3 Verläufe <i>M. Zumblick, P. Stathopoulos, T. M. Gress, A. H. Mahnken, U. W. Denzer, Marburg</i>
12.09 – 12.13	Pain after FTRD in the upper and lower GI tract – a single center experience <i>H. Heinrich, P. Bauerfeind, Zürich/Schweiz</i>

...Fortsetzung

Stream II

12.13 – 12.17 **Endoluminale Vakuum Therapie mit „Fistelschwämmen“ zur Behandlung von kleinen Wanddefekten des oberen Gastrointestinaltraktes – eine vergleichende Studie**
M. Ellrichmann, J. Hoffmann, V. Kataev, F. Richter, J.-H. Egberts, S. Schreiber, T. Becker, W. von Schönfels, B. Reichert, Kiel

12.17 – 12.21 **Endoskopische Mikrodebrider-unterstützte Nekroresektomie bei pankreatischen Walled-off Nekrosen – eine prospektive internationale multizentrische Machbarkeitsstudie**
C. Schlag¹, M. Abdelhafez¹, M. Friedrich-Rust², A. Koch³, P. Stassen³, D. Loren⁴, T. Kowalski⁴, U. Siddiqui⁵, E. Villa⁵, A. Trindade⁶, P. Benias⁶, J. Hwang⁷, A. Tyberg⁸, M. Kahaleh⁸, M. Bruno³; ¹München, ²Frankfurt, ³Rotterdam/Niederlande, ⁴Philadelphia/USA, ⁵Chicago/USA, ⁶Great Neck/USA, ⁷Palo Alto/USA, ⁸New Brunswick/USA

12.21 – 12.25 **Nutzen der prophylaktischen DHC-Stenteinlage nach Konkrementextraktion bei Choledocholithiasis vor geplanter Cholezystektomie**
A. Kubesch¹, P. Vollhardt², J. Hausmann^{1,2}; ¹Frankfurt, ²Hanau

12.25 – 12.29 **Analyse des traumatischen vs. atraumatischen over-the-scope-clip (OTSC) bei der Behandlung von duodenalen Ulkusblutungen**
M. Hollenbach¹, A. Schmidt², A. Decker², O. Möschler³, C. Jung⁴, N.-C. Mechie⁵, T. Barhoom⁵, A. Hegelein⁵, R. Knoop⁶, T. Blasberg⁵, E. Wedj⁵; ¹Leipzig, ²Freiburg, ³Osnabrück, Klinik für Innere Medizin und Gastroenterologie, Osnabrück, Deutschland, ⁴Forli-Cesena/Italien, ⁵Offenbach, ⁶Göttingen

12.29 – 12.33 **Endoskopische Vakuum Therapie für Leckagen im oberen Gastrointestinaltrakt**
K. Groneberg, S. Reimer, A. Meining, Würzburg

Thema: FALLBERICHTE

12.38 – 12.42 **A systematic review and evaluation of quality for mobile health apps for gastrointestinal diseases**
B. Walter¹, Y. Terhorst¹, L. Sanders², S. Schmidbaur¹, M. Stach¹, D. Fischer¹, H. Baumeister¹, E.-M. Messner¹, ¹Ulm, ²Freiburg

12.42 – 12.46 **Bauchschmerzen und Zeichen einer akuten Pankreatitis bei einem 60-jährigen Patienten**
T. Balanis^{1,2}, S. Lamwers¹, B. Sanner¹, ¹Wuppertal, ²Düsseldorf

...Fortsetzung

Stream II

12.46 – 12.50 **Die endoskopische Submukosadisektion als Therapieoption beim unilokalen MALT Lymphom des Magens?**
S. Herrmann, M. Götzberger, M. Dollhopf, München

12.50 – 12.54 **Eine prekäre Wendung**
F. A. Michael, K. Stratmann, F. Finkelmeier, I. Blumenstein, J. Bojunga, M. Friedrich-Rust, M. Jung, Frankfurt

12.54 – 12.58 **Erfolgreiche Prävention postinterventioneller Strikturen nach ausgedehnter ESD im Ösophagus mit Budesonid-Schmelztablette**
D. Mathies¹, I. Steinbrück², F. L. Dumoulin¹, ¹Bonn, ²Freiburg

12.58 – 13.02 **EUS-gesteuerte Koloenterostomie als palliatives Interventionsverfahren bei maligner Dünndarmstenose**
F. Franck, M. Dollhopf, München

13.02 – 13.06 **Kurative endoskopische Submukosadisektion eines primär pigmentierten malignen Melanoms des Ösophagus nach RFA eines Barrett Ösophagus**
J. Dumoulin, M. Abdelhafez, G. von Figura, A. Krackhardt, C. Mogler, R. M. Schmid, C. Schlag, München

13.06 – 13.10 **Ösophageale Beteiligung bei Tuberkulose – ein Fallbericht**
H. Fischer, M. Götzberger, M. Dollhopf, München

13.10 – 13.14 **Perforierte Appendizitis als Spätkomplikation nach einer endoskopischen Vollwandresektion (eFTR) mit OTSC Verschluss**
A. Roßmeißl¹, Y. Fessehaye-Seium¹, H.-D. Allescher², F. Heyder³, A. Brütting¹, M. Raithe¹, ¹Erlangen, ²Garmisch-Partenkirchen, ³Höchststadt/Aisch

13.14 – 13.18 **Subkapsuläres Leberhämatom nach ERCP: Ein Fallbericht und Literaturübersicht**
E. Görgülü, M. Friedrich-Rust, Frankfurt

13.18 – 13.22 **The usefulness of a single-operator cholangioscopy in the rare case of biliary obstruction due to a big inflammatory fibroid polyp of the bile duct in a young women**
M. Saraldi¹, U. Hügler¹, C. Dietrich², A. J. Dormann¹, ¹Köln, ²Stolberg

Stream II

- 14.00 – 15.00** **Hygiene – eine Herausforderung für alle Fachdisziplinen (DEGEA/DGE-BV)**
*Vorsitz: U. Beilenhoff, Ulm
M. Jung, Frankfurt*
- 14.00 – 14.20 **Aufbereitung von flexiblen Endoskopen (Stand 2021) – mehr Fragen als Antworten**
M. Jung, Frankfurt
- 14.20 – 14.40 **Sterilisation von Endoskopen – eine (un)erfüllbare Aufgabe?**
H. Biering, Grevenbroich
- 14.40 – 15.00 **Neuentwicklungen bei Duodenoskopen**
H. Neuhaus, Düsseldorf
- 15.10 – 16.50** **Mini Symposien (DEGEA)**
*Moderation: U. Beilenhoff, Ulm
N. Jordt, Berlin*
- 15.10 – 15.20 **Ich leg' dich trocken: Meine Erfahrungen mit einer neuartigen Endoskop-Trocknungsmethode (PENTAX Medical)**
M. Peukert, Mutlangen
- 15.25 – 15.35 **Diagnostische EUS im pankreatisch-biliären System (Micro-Tech Europe GmbH)**
C. Gerges, Düsseldorf
- 15.40 – 15.50 **Die MFA und die APP – eine Symbiose in der Koloskopie? (Norgine GmbH)**
S. Hübsch, Berlin
- 15.55 – 16.05 **Intelligenter Strom – VIO 3 mit preciseSECT (Erbe Elektromedizin GmbH)**
N. Frömmel, Tübingen
- 16.10 – 16.20 **Tipps und Tricks zum FTRD (Ovesco Endoscopy AG)**
I. Galla, Tübingen

Stream II

- 16.25 – 16.35 **ESD Instrumente in Theorie und Praxis – Basics aus dem klinischen Alltag (FUJIFILM Deutschland / Medwork)**
E. Wedi, Offenbach
- 16.40 – 16.50 **Duodenoskopiesystem HyDOME®: Ein Beitrag zur Patientensicherheit (KARL STORZ Se & Co. KG)**
D. Schilling, Mannheim
- 17.00 – 18.15** **Qualität im Alltag der Endoskopie (DEGEA)**
*Vorsitz: S. Maeting, Berlin
T. Richter, Leipzig*
- 17.00 – 17.20 **Einarbeitung neuer Mitarbeiter – Vorstellung des nationalen Konzeptes der DEGEA**
U. Beilenhoff, Ulm
- 17.20 – 17.40 **VIGATU – virtuelles Lernen in der Endoskopie – wie kann das funktionieren?**
M. Engelke, Herne
- 17.40 – 18.00 **Pflege in der Endoskopie – welche Chancen bieten Personaluntergrenze und Personalrefinanzierung**
S. Bichel, Husum
- 18.00 – 18.15 **Diskussion**
- 18.40 – 19.40** **Symposium
Die Zukunft der Endoskopie**

Mit freundlicher Unterstützung der Firma
Ambu GmbH

Stream III

- 11.00 – 11.15 Begrüßung (DGD)**
*U. Frank, Potsdam
K. Hörmann, Mannheim*
- 11.15 – 12.30 HNO / Phoniatrie 2 (DGD)**
*Vorsitz: F. Kraus, Würzburg
J. Bohlender, Zürich/Schweiz*
- 11.15 – 11.30 **Akut- und Spätfolgen einer Radio(chemo)therapie bei Patienten mit Kopf-Hals-Tumoren**
*S. Reetz, U. Colotto, K. Hegemann, M. Brockmann-Bauser,
J.E. Bohlender, Zürich/Schweiz*
- 11.30 – 11.45 **Dysphagie bei Patienten mit einseitiger Beeinträchtigung der Stimm lippenbeweglichkeit**
*R. Hangartner, M. Brockmann-Bauser, J.E. Bohlender,
Zürich/Schweiz*
- 11.45 – 12.00 **Interdisziplinäre Intensivtherapie bei Dysphagien nach Head-Neck-Cancer. Vorstellung einer phoniatriisch-onkologischen Rehabilitation**
I. Weiß, A. Schützenberger, Erlangen
- 12.00 – 12.15 **Reduktion des Aspirationsrisikos durch den Einsatz eines medizinischen Trinkbechers**
*L. Richter, S. Felber, O. Jeleff-Wölfler, M. Buchberger,
B. Schilling, S. Graf, München*
- 12.15 – 12.30 **Das interdisziplinäre Zentrum für Stimme und Schlucken in Würzburg**
F. Kraus, S. Hackenberg, W. Shehata-Dieler, R. Hagen, Würzburg
- 12.40 – 13.20 Symposium – FESS im klinischen Kontext**
*Vorsitz: R. Dziewas, Osnabrück
J. Bohlender, Zürich/Schweiz*
- 12.40 – 13.00 **FESS Live – Kniffe & Tipps für den Alltag**
J. Bohlender, Zürich/Schweiz
- 13.00 – 13.20 **Mehr als Penetration und Aspiration – FESS-Beispiele aus der Klinik**
R. Dziewas, Osnabrück

Mit freundlicher Unterstützung der Firma
XION GmbH

Stream III

- 13.30 – 15.30 Dysphagie im ITS-Setting / COVID-19 (DGD)**
*Vorsitz: C. Pflug, Hamburg
S. Suntrup-Krüger, Münster*
- 13.30 – 14.00 **Keynote: Laryngeal complications – early detection and restoration of laryngeal function in COVID-19 patients in critical care**
S. Wallace, Manchester/UK
- 14.00 – 14.15 **Dysphagie assoziierte Läsionsmuster und klinische Prädiktoren bei akuten intracerebralen Blutungen**
F. Hess, C. Foerch, F. Keil, A. Seiler, S. Lapa, Frankfurt am Main
- 14.15 – 14.30 **Skill training with biofeedback for people with Parkinson`s disease and dysphagia: protocol for a pilot study during COVID-19**
J. Hirschwald, S. Groppa, M. Walshe, Mainz, Dublin/Ireland
- 14.30 – 14.45 **Inter-rater and Test-Retest Reliabilität der “Standardized endoscopic swallowing evaluation for tracheostomy decannulation in critically ill neurologic patients“**
*P. Muhle¹, T. Warnecke¹, I. Claus¹, J. B. Schröder¹, B. Labeit¹,
S. Lapa², S. Suntrup-Krueger¹, R. Dziewas^{1,3},
¹Münster, ²Frankfurt am Main, ³Osnabrück*
- 14.45 – 15.00 **Dysphagie infolge von Inhalation und Inkorporation von Desinfektionsmittel-Covid-19 Mimic**
*S. Lapa, W. Pfeilschifter, P.-F. Samp, L.M. Willems,
Frankfurt am Main*
- 15.00 – 15.15 **Erschwertes Trachealkanülenmanagement und Dysphagie bei Sklerodermie und Z.n. kraniozervikaler Fusion. Eine Fallvorstellung**
N. Rommel, F. Thiess, Tübingen
- 15.15 – 15.30 **Zusammenhänge zwischen gastralem Residenzvolumen und Schuckfunktion im Kollektiv neurologischer Intensivpatienten? Eine retrospektive Beobachtungsstudie**
*P. Muhle¹, K. Konert¹, S. Suntrup-Krueger¹, I. Claus¹,
B. Labeit¹, T. Warnecke¹, R. Wirth², R. Dziewas^{1,3},
¹Münster, ²Bochum/Herne, ³Osnabrück*

Stream III

- 15.30 – 16.30** **Round Table (DGD)**
Ernährungsentscheidungen in der Palliativversorgung
Moderation: R. Wirth, Bochum – Herne
Experten: D. Volkert, Erlangen; P. Pluschinski, Marburg;
M. Pfisterer, Darmstadt; K. Hörmann, Mannheim
- 17.00 – 18.30** **Diagnostik (DGD)**
Vorsitz: S. Duchac, Karlsruhe
J. Keller, Düsseldorf
- 17.00 – 17.15 **Presbyphagie – Diagnostik der oralen Phase mittels**
M-Mode Sonografie
J.C. Nienstedt, F. Müller, T. Flügel, J.-C. Koseki, A. Nießen,
A. Rösler, C. Pflug, Hamburg
- 17.15 – 17.30 **Validierung des Gugging Swallowing Screen (GUSS) zur**
Identifikation von Dysphagien bei idiopathischem Parkinson
Syndrom
J. Radtke¹, U. Frank², J.C. Nienstedt³, C. Buhmann³, C. Pflug³,
¹Berlin, ²Potsdam, ³Hamburg
- 17.30 – 17.45 **Transösophageale Echokardiographie: Dysphagierisiko in der**
Akutphase des Schlaganfalls
S. Hamzic, T. Braun, M. Jünemann, M. Butz, M. Kaps,
S. Weber, T. Gerriets, Giessen
- 17.45 – 18.00 **Vorstellung des neuen Dysphagie-Screening-Tools-Geriatrie**
DGST
H. Stege, Neuruppin
- 18.00 – 18.15 **Evaluation des FEES Curriculums**
B. Lindner-Pfleghar¹, W. Schlaegel², ¹Ulm, ²Ichenhausen
- 18.15 – 18.30 **Standards bei der Anwendung der fiberendoskopischen**
Schluckuntersuchung in Deutschland –
eine Fragebogenerhebung
A. Wehner, B. Schumann-Werner, B. Fimm, B. Mall,
C.J. Werner, Aachen

Stream III

- 19.00 – 20.45** **Neurologie 2 / Geriatrie (DGD)**
Vorsitz: S. Lapa, Frankfurt
P. Muhle, Münster
- 19.00 – 19.15 **Leitlinie “Neurogene Dysphagie” (2020) der Deutschen**
Gesellschaft für Neurologie (DGN)
C. Pflug, Hamburg
- 19.15 – 19.30 **Guideline “Stroke and Dysphagia” – European Stroke**
Organization (ESO)
R. Dziewas, Osnabrück, Münster
- 19.30 – 19.45 **Effekte transkranieller Gleichstromstimulation (tDCS) über dem**
Cerebellum auf motorisches Skilltraining des Schluckens
K.L.C. Erfmann, P.R. Macrae, R. D. Jones, E. Guiu-Hernandez,
M-L. Huckabee, Christchurch/New Zealand
- 19.45 – 20.00 **Management pharyngealer Residuen bei neurogener Dysphagie:**
Ein weiterer Clearing-Effekt von Capsaicin nach Husten-
stimulation mit Cayenne-Aerosol
E. Lüthi-Müller¹, P. Diesener², ¹Valens/Schweiz, ²Überlingen
- 20.00 – 20.15 **Oropharyngeales Freezing während des Schluckens im Zusammen-**
hang mit Dysphagie – eine Analogie zum Freezing des Gangs
B. Labeit¹, I. Claus¹, P. Muhle¹, S. Lapa², S. Suntrup-Krueger¹,
R. Dziewas¹, T. Warnecke¹, ¹Münster, ²Frankfurt am Main
- 20.15 – 20.30 **Effekte von Capsaicin auf neurophysiologische, biochemische**
und biomechanische Parameter der Schluckfunktion
S. Suntrup-Krüger¹, P. Muhle¹, I. Kampe², P. Egidio¹, T. Ruck¹,
F. Lenze¹, M. Jungheim³, R. Gminski⁴, B. Labeit¹, I. Claus¹,
T. Warnecke¹, J. Gross¹, R. Dziewas¹,
¹Münster, ²Ahlen, ³Hannover, ⁴Freiburg
- 20.30 – 20.45 **Charakteristische endoskopische Befunde der Dysphagie bei**
Multisystematrophie
A. Vogel¹, I. Claus², S. Ahring², D. Gruber^{1,3}, H.-J. Heinze³,
R. Dziewas^{2,4}, G. Ebersbach¹, F. Gandor^{1,3} und T. Warnecke²,
¹Beelitz-Heilstätten, ²Münster, ³Magdeburg, ⁴Osnabrück
- 20.45 – 21.00** **Preisverleihung der AG Dysphagie München,**
Ausblick, Verabschiedung
S. Graf, München, U. Frank, Potsdam, K. Hörmann, Mannheim

Wissenschaftliches Programm
Samstag, 10. April 2021

Stream I

- 09.00 – 10.30** **Mein erster Nachtdienst**
*Vorsitz: D. Wichmann, Tübingen
E. Wedi, Offenbach*
- 09.00 – 09.18 **Die Basics: rationale, nicht-endoskopische Diagnostik**
A. Hoffman, Aschaffenburg
- 09.18 – 09.36 **Indikation zur ERCP**
S. Faiss, Berlin
- 09.36 – 09.54 **Indikation zur ÖGD**
D. Hartmann, Mainz
- 09.54 – 10.12 **Indikation zur Rektoskopie / Koloskopie**
D. Wilhelm, München
- 10.12 – 10.30 **Aufklärung – wann kann ich darauf verzichten?**
T. Wehrmann, Wiesbaden
- 11.00 – 12.30** **Hot-Topics in GI-Endoscopy –
Rolle der Endoskopie in den neuen Leitlinien**
*Vorsitz: M. Dollhopf, München
A. Dormann, Köln*
- 11.00 – 11.18 **Update Sedierungsleitlinie**
A. Riphaut, Frankfurt
- 11.18 – 11.36 **Update Divertikelleitlinie**
L. Leifeld, Hildesheim
- 11.36 – 11.54 **Update CCC-HCC-Leitlinie**
M. Götz, Böblingen
- 11.54 – 12.12 **Update Pankreatitis Leitlinie: chronische Pankreatitis**
A. Hoffmeister, Leipzig
- 12.12 – 12.30 **Update Pankreatitis Leitlinie: akute Pankreatitis**
A. Neeße, Göttingen

Stream I

- 12.45 – 13.45** **Symposium
Der Darm im Fokus**
- 12.45 – 13.05 **CED modern therapiert**
P. Kraus, Würzburg
- 13.05 – 13.25 **Chirurgische Therapie komplexer Analfisteln bei M. Crohn:
Bewährtes und Neues**
O. Schwandner, Regensburg
- 13.25 – 13.45 **Das Kurzdarmsyndrom – aktuelles Therapiemanagement**
S. Fusco, Tübingen
- Mit freundlicher Unterstützung der Firma
Takeda Pharma Vertrieb GmbH & Co. KG
- 14.00 – 15.30** **Großflächenresektion im Kolon – welche Methode?**
*Vorsitz: P. Bauerfeind, Zürich/Schweiz
A. Meining, Würzburg*
- 14.00 – 14.18 **Was bringen Klassifikationen?**
T. Rösch, Hamburg
- 14.18 – 14.36 **EMR-Techniken**
J. Borovicka, St. Gallen/Schweiz
- 14.36 – 14.54 **ESD-Techniken**
F.L. Dumoulin, Bonn
- 14.54 – 15.12 **Unterwasser-EMR**
H. Messmann, Augsburg
- 15.12 – 15.30 **Fraktionierte Kaltabtragung**
J. Weigt, Magdeburg
- 15.30 – 16.00** **Verabschiedung und Einladung
zum 51. Kongress 2022 nach Potsdam**
*Vorsitz: A. Meining, Würzburg
T. Kudlich, Würzburg
A. Hann, Würzburg
L. Ludwig, Dornstadt
J. Bernhardt, Rostock*

Stream II

- 11.00 – 12.00** **Junge Endoskopiker**
*Vorsitz: D. Wichmann, Tübingen
E. Wedi, Offenbach*
- 11.00 – 11.03 **Begrüßung**
D. Wichmann, Tübingen; E. Wedi, Offenbach
- 11.04 – 11.17 **Die ÖGD fängt nicht im Ösophagus an – HNO meets Endoskopie.
Wie genau muss ich hinschauen?**
C. Wrobel, Göttingen
- 11.22 – 11.35 **Endomikroskopie – Was ist das und brauchen wir einen
„Endopathologen“ in Zukunft?**
T. Rath, Erlangen
- 11.40 - 11.53 **Endoskopische Techniken in der Bariatrischen Behandlung**
R. Zorron, Potsdam
- 11.54 – 12.00 **Abschlussdiskussion mit allen Beteiligten**



Adler, Andreas, Dr.

Charité - Universitätsmedizin Berlin, Campus Virchow-Klinikum, Berlin

Albert, Jörg, Professor Dr.

Robert-Bosch-Krankenhaus, Stuttgart

Allescher, Hans-Dieter, Professor Dr.

Klinikum Garmisch-Partenkirchen, Garmisch-Partenkirchen

Antwerpen, Helena

Klinikum rechts der Isar der Technischen Universität München, München

Arnold, Julia

Universität Potsdam, Potsdam

Aschenbeck, Jens, Dr.

Praxis für Innere Medizin, Berlin

Balanis, Thomas

Bethesda Krankenhaus Wuppertal, Wuppertal

Bauerfeind, Peter, Professor Dr.

Stadtspital Triemli, Zürich/Schweiz

Beilenhoff, Ulrike

DEGEA, Ulm

Bernhardt, Jörn, PD Dr.

Klinikum Südstadt Rostock, Rostock

Beyna, Torsten, Dr.

Evangelisches Krankenhaus Düsseldorf, Düsseldorf

Bichel, Silke

Klinikum Nordfriesland, Husum

Biering, Holger, PD Dr.

Grevenbroich

Bohlender, Jörg E., Dr.

Universitätsspital Zürich, Zürich/Schweiz

Book, Thorsten, Dr.

Medizinische Hochschule Hannover, Hannover

Borovicka, Jan, Professor Dr.

Kantonsspital St. Gallen, St. Gallen/Schweiz

Brunk, Thomas, Dr.

VIVANTES-Klinikum Friedrichshain, Berlin

Büchner, Theresa

SRH Wald-Klinikum Gera, Gera

Bushuven, Stefan, Dr.

Hegau-Jugendwerk Gailingen, München

Caca, Karel, Professor Dr.

Klinikum Ludwigsburg, Ludwigsburg

Chon, Seung-Hun, Dr.

Universitätsklinik Köln, Köln

Claus, Inga, Dr.

Universitätsklinikum Münster, Münster

Denzer, Ulrike, PD Dr.

Universitätsklinikum Marburg, Marburg

Dolak, Werner, PD Dr.

Privatklinik Confraternität, Wien/Österreich

Dollhopf, Markus, Dr.

München Klinik Neuperlach, München

Dormann, Arno, Professor Dr.

Gastroenterologie Kliniken Köln, Köln

Duchac, Stefanie, Professor Dr.

SRH Hochschule für Gesundheit, Karlsruhe

Dumoulin, Franz L., Professor Dr.

Gemeinschaftskrankenhaus Bonn, Bonn

Dumoulin, Johanna

Klinikum rechts der Isar der Technischen Universität München, München

Dziewas, Rainer, Professor Dr.

Klinikum Osnabrück, Osnabrück

Eckardt, Carolin

Kölner Dysphagiezentrum, Köln

Eickhoff, Axel, PD Dr.

Klinikum Hanau, Hanau

Ellrichmann, Mark, PD Dr.

Universitätsklinikum Schleswig-Holstein, Kiel

Engelke, Monika

Bildungszentrum Ruhr, Herne

Erfmann, Kerstin L. C., PhD

The University of Canterbury Rose, Christchurch/Neuseeland

Faiss, Siegbert, Professor Dr.

Sana Klinikum Lichtenberg, Berlin

Fischer, Hanna, Dr.

München Klinik Neuperlach, München

Fitting, Daniel, Dr.

Universitätsklinikum Würzburg, Würzburg

Franck, Franziska

München Klinik Neuperlach, München

Frank, Ulrike, Dr.

Universität Potsdam, Potsdam

Frömmel, Niklas, Dr.

Erbe Elektromedizin GmbH, Tübingen

Fusco, Stefano, Dr.

Universitätsklinikum Tübingen, Tübingen

Galla, Ingo

Ovesco Endoscopy AG, Tübingen

Gerges, Christian, Dr.

Evangelisches Krankenhaus Düsseldorf, Düsseldorf

Görgülü, Esra

Universitätsklinikum Frankfurt, Frankfurt

Götz, Martin, Professor Dr.

Kliniken Böblingen, Böblingen

Graf, Simone, Dr.

Klinikum rechts der Isar der Technischen Universität München, München

Groneberg, Kaja, Dr.

Universitätsklinikum Würzburg, Würzburg

Hackner, Ralf, Dipl.-Ing.

Fraunhofer-Institut für Integrierte Schaltungen IIS, Erlangen

Hagenmüller, Friedrich, Professor Dr.

Asklepios Klinik Altona, Hamburg

Hamzic, Samra, M.A.

Universitätsklinikum Gießen und Marburg, Gießen

Hangartner, Ruth

Universitätsspital Zürich, Zürich/Schweiz

Hann, Alexander, PD Dr.

Universitätsklinikum Würzburg, Würzburg

Hanson, Ben, Dr.

University College London, London/UK

Hartmann, Dirk, PD Dr.

Katholisches Klinikum Mainz, Mainz

Hassan, Cesare, Dr.

Nuovo Regina Margherita Hospital, Rom/Italien

Heinrich, Henriette, PD Dr.

Stadtspital Triemli, Zürich/Schweiz

Herrmann, Simon, Dr.

München Klinik Neuperlach und Harlaching, München

Hey, Christiane, Professor Dr.

Universitätsklinikum Gießen und Marburg, Marburg

Hirschwald, Julia

Trinity College Dublin, Dublin/Irland

Hochberger, Jürgen, Professor Dr.

VIVANTES-Klinikum Friedrichshain, Berlin

Hörmann, Karl, Professor Dr.

Universitätsklinikum Mannheim, Mannheim

Hoffman, Arthur, PD Dr.

Klinikum Aschaffenburg-Alzenau, Aschaffenburg

Hoffmeister, Albrecht, Professor Dr.

Universitätsklinikum Leipzig, Leipzig

Hollenbach, Marcus, PD Dr.

Universitätsklinikum Leipzig, Leipzig

Hübsch, Susan

Krankenhaus Waldfriede, Berlin-Zehlendorf

Jeffer-Wölfel, Olivia

Klinikum rechts der Isar der Technischen Universität München, München

Jensen, Christian, Dr.

Krankenhaus Märkisch Oderland, Strausberg

Jordt, Nicole

Krankenhaus Hedwigshöhe, Berlin

Jung, Michael, Professor Dr. FRCP

Universitätsklinikum Frankfurt, Frankfurt

Keller, Jochen, Dr.

St. Martinus-Krankenhaus Düsseldorf, Düsseldorf

Kiesslich, Ralf, Professor Dr.

Dr.-Horst-Schmidt-Kliniken Wiesbaden, Wiesbaden

Koch, Kai

Universitätsklinikum Tübingen, Tübingen

Kowalewski, Arne

Universitätsklinikum Hamburg-Eppendorf, Hamburg

Kraus, Fabian, Dr.

Universitätsklinikum Würzburg, Würzburg

Kraus, Peter, Dr.

Universitätsklinikum Würzburg, Würzburg

Kremenevsky, Igor

Malteser Waldkrankenhaus Erlangen, Erlangen

Kubesch, Alica

Universitätsklinikum Frankfurt, Frankfurt

Kudlich, Theodor, Dr.

Universitätsklinikum Würzburg, Würzburg

Labeit, Beneix, Dr.

Universitätsklinikum Münster, Münster

Lapa, Sriramya, Dr.

Universitätsklinikum Frankfurt, Frankfurt

Ledl, Christian

Schön Klinik Bad Aibling, Bad Aibling

Lefa, Foteini

Robert-Bosch-Krankenhaus, Stuttgart

Leifeld, Ludger, Professor Dr.

St. Bernward Krankenhaus, Hildesheim

Ludwig, Leopold, Professor Dr.

Gastroenterologische Schwerpunktpraxis, Dornstadt

Lueb, Barbara

Fachklinik Bad Heilbrunn, Bad Heilbrunn

Lüthi-Müller, Eliane

Rehabilitationskliniken Valens, Valens/Schweiz

Maeting, Silvia

DRK Kliniken Berlin-Köpenick, Berlin

Mathies, Daniel

Gemeinschaftskrankenhaus Bonn, Bonn

Maul, Jochen, Dr.

Gastroenterologie am Bayerischen Platz, Berlin

May, Andrea, Professor Dr.

Asklepios Paulinen Klinik Wiesbaden, Wiesbaden

Mayer, Miriam

Universitätsklinikum Gießen und Marburg, Marburg

Meier, Peter N., Dr. FASGE, FEBG

DIAKOVERE Henriettenstift, Hannover

Meier-Lenschow, Thomas, Dr.

Praxis, Freising

Meining, Alexander, Professor Dr.

Universitätsklinikum Würzburg, Würzburg

Messmann, Helmut, Professor Dr.

Universitätsklinikum Augsburg, Augsburg

Michael, Florian A.

Universitätsklinik Frankfurt, Frankfurt

Möschler, Oliver, Dr.

Marienhospital Osnabrück, Osnabrück

Moog, Gero, Dr.

Gastroenterologische Facharztpraxis, Kassel

Mothes, Benedikt, Dr.

Universitätsklinikum Tübingen, Tübingen

Muhle, Paul, Dr.

Universitätsklinikum Münster, Münster

Neeße, Albrecht, Professor Dr.

Universitätsmedizin Göttingen, Göttingen

Neuhaus, Horst, Professor Dr.

Evangelisches Krankenhaus Düsseldorf, Düsseldorf

Nienstedt, Julie C., Dr.

Universitäres Dysphagiezentrum Hamburg, Hamburg

Pech, Oliver, Professor Dr.

Krankenhaus Barmherzige Brüder, Regensburg

Peukert, Marion

Stauferklinikum, Mutlangen

Pfeifer, Ute, Dr. MScN

Evangelisches Krankenhaus Düsseldorf, Düsseldorf

Pfisterer, Matthias, PD Dr.

Agaplesion Elisabethenstift, Darmstadt

Pflug, Christina, Dr.

Universitätsklinikum Hamburg-Eppendorf, Hamburg

Pluschinski, Petra

Universitätsklinikum Marburg, Marburg

Pohl, Jürgen, Professor Dr.

Asklepios Klinik Altona, Hamburg

Prinz, Christian, Professor Dr.

Helios Universitätsklinikum Wuppertal, Wuppertal

Radtke, Julia

VIVANTES-Klinikum Spandau, Berlin

Raithel, Martin, Professor Dr.

Waldkrankenhaus St. Marien, Erlangen

Rath, Timo, Professor Dr.

Universitätsklinikum Erlangen, Erlangen

Reetz, Stephanie, Dr.

Universitätsspital Zürich, Zürich/Schweiz

Riphaus, Andrea, Professor Dr.

St. Elisabethen-Krankenhaus Frankfurt, Frankfurt

Richter, Lena

Klinikum rechts der Isar der Technischen Universität München, München

Richter, Thomas

St. Elisabeth Krankenhaus Leipzig, Leipzig

Riemann, Jürgen F., Professor Dr.

Klinikum Ludwigshafen, Stiftung Lebensblicke, Ludwigshafen

Rösch, Thomas, Professor Dr.

Universitätsklinikum Hamburg-Eppendorf, Hamburg

Rommel, Natalie

TherapieZentrum, Tübingen

Rosien, Ulrich, Dr.

Israelitisches Krankenhaus, Hamburg

Roßmeißl, Anja, Dr.

Malteser Waldkrankenhaus Erlangen, Erlangen

Saraldi, Meral, Dr.

Krankenhaus Köln-Holweide, Köln

Sauer, Peter K., Professor Dr.

Universitätsklinikum Heidelberg, Heidelberg

Schlaegel, Wolfgang, Dr.

Schluckambulanz Fachklinik Ichenhausen, Ichenhausen

Schlag, Christoph, PD Dr.

Klinikum rechts der Isar der Technischen Universität München, München

Schmidt, Arthur, PD Dr.

Universitätsklinikum Freiburg, Freiburg

Schulz, Hans-Joachim, Professor Dr.

Sana Klinikum Lichtenberg, Berlin

Schumacher, Brigitte, Professor Dr.

Elisabeth-Krankenhaus Essen, Essen

Schumann-Werner, Beate, Dr.

Universitätsklinikum RWTH Aachen, Aachen

Schwandner, Oliver, Professor Dr.

Krankenhaus Barmherzige Brüder, Regensburg

Schwemmler, Cornelia, Dr.

Universitäts-HNO-Klinik Magdeburg, Magdeburg

Seewald, Stefan, Professor Dr.

GastroZentrum Hirslanden, Zürich/Schweiz

Seitz, Uwe, PD Dr.

Kreiskrankenhaus Bergstraße, Heppenheim

Sollereeder, Simon

Fachhochschule Wiener Neustadt, Wien/Österreich

Stathopoulos, Petros

Universitätsklinikum Marburg, Marburg

Steger, Holger, Dr.

Ruppiner Kliniken, Neuruppin

Stienen, Michael, Dr.

Praxis, Karlsruhe

Suntrup-Krüger, Sonja, PD Dr.

Universitätsklinikum Münster, Münster

Tannapfel, Andrea, Professor Dr.

Ruhr-Universität, Bochum

Trapl-Grundschober, Michaela, MSc

Universitätsklinikum Tulln, Tulln/Schweiz

Trupp, Sarah, Dr.

SRH Wald-Klinikum Gera, Gera

Uebel, Peter, Dr.

Praxis für Gastroenterologie und fachärztliche Innere Medizin, Ludwigshafen

Ulrich, Jörg D., Dr.

Klinikum rechts der Isar der Technischen Universität München, München

Vogel, Annemarie

Kliniken Beelitz, Beelitz-Heilstätten

Voigtländer, Torsten, PD Dr.

Medizinische Hochschule Hannover, Hannover

Volkert, Dorothee, Professor Dr. rer. nat.

Universität Erlangen-Nürnberg, Nürnberg

Wallace, Sarah

Wythenshawe Hospital, Manchester University NHS Foundation Trust, Manchester/UK

Walter, Benjamin, PD Dr.

Universitätsklinikum Ulm, Ulm

Wannhoff, Andreas, PD Dr.

Klinikum Ludwigsburg, Ludwigsburg

Wedi, Edris, PD Dr.

Sana Klinikum Offenbach, Offenbach

Wehner, Anneke

Luisenhospital, Aachen

Wehrmann, Till, Professor Dr.

DKD Helios Klinik Wiesbaden, Wiesbaden

Weigt, Jochen, Professor Dr.

Otto-von-Guericke Universität, Magdeburg

Weiß, Irene

Klinikum am Europakanal, Erlangen

Werner, Cornelius J., PD Dr.

RWTH Aachen, Aachen

Wichmann, Dörte, Dr.

Universitätsklinikum Tübingen, Tübingen

Wießner, Johannes R.

Klinikum rechts der Isar der Technischen Universität München, München

Wilhelm, Dirk, PD Dr.

Klinikum rechts der Isar der Technischen Universität München, München

Will, Uwe, Professor Dr.

SRH Wald-Klinikum Gera, Gera

Winiker, Katharina, Dr.

University of Canterbury Rose, Christchurch/Neuseeland

Winkler, Silke

Klinik für Neurologie, Chemnitz

Wirth, Rainer, Professor Dr.

Marien Hospital Herne, Universitätsklinikum der Ruhr-Universität Bochum, Herne/Bochum

Wittenberg, Thomas, PD Dr.-Ing.

Fraunhofer IIS / Universität Erlangen, Erlangen

Wrobel, Christian, Dr.


Universitätsmedizin Göttingen, Göttingen

Zorron, Ricardo, Professor Dr.

Ernst von Bergmann Klinikum, Potsdam

Zumblick, Malte, Dr.

UKGM, Marburg





50. Kongress der Deutschen Gesellschaft für Endoskopie und Bildgebende Verfahren e.V.

An die Mitglieder der DGE-BV

Sehr geehrte Damen und Herren,

hiermit möchte ich Sie zur diesjährigen **virtuellen Mitgliederversammlung** der Deutschen Gesellschaft für Endoskopie und Bildgebende Verfahren e.V. einladen.

Die Mitgliederversammlung wird am Freitag, 9. April 2021, von 18.00 bis 18.30 Uhr im DGE-BV Mitgliederbereich auf der Kongressplattform www.dge-bv-kongress.de stattfinden.

Ihren persönlichen Zugang zur Kongressplattform erhalten Sie vor Beginn der Veranstaltung.

Bitte melden Sie sich zum Kongress unter www.dge-bv.de an.

Tagungsordnung

1. Bericht des Vorsitzenden
2. Bericht des Schatzmeisters
3. Entlastung des Vorstands
4. Abstimmung Satzungsänderung und Geschäftsordnung
5. Wahlen
6. Verschiedenes
7. Bericht des künftigen Vorsitzenden

Mit freundlichen Grüßen

Professor Dr. A. Meining
Kongresspräsident

Würzburg, 26. Februar 2021

10. Jahrestagung der Deutschen interdisziplinären Gesellschaft für Dysphagie e.V.

An die Mitglieder der DGD

Sehr geehrte Damen und Herren,

hiermit möchten wir Sie zur diesjährigen **virtuellen Mitgliederversammlung** der Deutschen interdisziplinären Gesellschaft für Dysphagie e.V. einladen.

Die Mitgliederversammlung wird am Donnerstag, 8. April 2021, von 20.00 bis 21.00 Uhr im DGD Mitgliederbereich auf der Kongressplattform www.dge-bv-kongress.de stattfinden.

Ihren persönlichen Zugang zur Kongressplattform erhalten Sie vor Beginn der Veranstaltung.

Bitte melden Sie sich zum Kongress unter www.dg-dysphagie.de an.

Tagesordnung

1. Bericht des 1. Vorsitzenden
2. Bericht des 2. Vorsitzenden
3. Bericht der Tagungspräsidentin
4. Bericht des Sekretärs
5. Bericht der Schatzmeisterin
6. Entlastung des Vorstands
7. Wahl des/der Kongresspräsidenten/in 2022 und 2023
8. Antrag auf Satzungsänderung und Abstimmung
9. Verschiedenes

Mit freundlichen Grüßen

Prof. Dr. K. Hörmann
1. Vorsitzender

Dr. U. Frank
Kongresspräsidentin 2021

Mannheim/Potsdam, 26. Februar 2021

Ankündigung 2022

51. Kongress der Deutschen Gesellschaft für Endoskopie und Bildgebende Verfahren e.V. (DGE-BV)

zusammen mit den Fachgesellschaften

CAES, DEGEA, DGD, CTAC, DGBMT, ÖGGH, bng, SGG, GPGE, DEGUM

19. – 21. Mai 2022, Kongresshotel Potsdam

KONSTANZ IN DER DYNAMIK

Schwerpunktt Themen

- Gemeinsam sind wir stark – Interdisziplinarität in Endoskopie & Bildgebung
- Fortentwicklung der Qualitätsstandards
- Interdisziplinäres Komplikationsmanagement
- Videowettbewerb „Junge Endoskopiker“
- Innovationen endoskopischer & sonografischer Techniken
- Künstliche Intelligenz & Digitalisierung
- Das Beste aus der „Live Endoskopie“ in Deutschland

Vorsitzender

Priv.-Doz. Dr. habil. Jörn Bernhardt
Klinikum Südstadt Rostock
Zentrale interdisziplinäre Abteilung für Endoskopie
Südtring 81, 18059 Rostock

Tagungs- sekretäre

Dr. Andreas Adler, Berlin
Dr. Manuela Götzberger, München

Tagungsort

Kongresshotel Potsdam am Templiner See
Am Luftschiffhafen 1, 14471 Potsdam

Kongress- organisation

COCS GmbH
Congress Organisation C. Schäfer
Tal 12, 80331 München
Telefon: 089 / 89 06 77 - 0
E-Mail: martina.wiederkrantz@cocs.de
Internet: www.cocs.de



erbe
power your performance.

FiAPC®-Sonden

BY DOCTORS FOR DOCTORS

ELECTROSURGICAL
POCKET GUIDE FOR
GI INTERVENTIONS



Get your
free eBook!



[HTTPS://POCKETGUIDE.ERBE-MED.COM](https://pocketguide.erbe-med.com)



Die sterile Sonde mit Sicherheitsfilter

Argonplasma-Koagulation:
Sicher und kontrollierbar – mit optimaler
Plasmazündung

- Keine Kontamination des Geräts
- Kein Wechsel des Membranfilters
- Keine Aufbereitung erforderlich
- Niedrige Kosten pro Anwendung
- Plug and play

Erbe Elektromedizin GmbH Tübingen Deutschland +49 7071 7550 erbe-med.com

erbe+ academy

Ambu GmbH (Silber Sponsor & Symposium: 15.500,- EUR)	www.ambu.de
Boston Scientific Medizintechnik GmbH (Silber Sponsor: 8.000,- EUR)	www.bostonscientific.com
B. Braun Deutschland GmbH & Co. KG (Sponsor: 2.500,- EUR)	www.bbraun.de
Cantel (Germany) GmbH (Sponsor: 2.500,- EUR)	www.cantelmedical.de
COOK Medical (Sponsor: 2.500,- EUR)	www.cookmedical.eu/endoscopy
Erbe Elektromedizin GmbH (Sponsor, Symposium, Logo, Anzeige: 5.900,- EUR)	www.erbe-med.com
Dr. Falk Pharma GmbH (Sponsor: 2.500,- EUR)	www.dr.falkpharma.de
FUJIFILM Deutschland Niederlassung der FUJIFILM Europe GmbH (Gold Sponsor & Symposien: 23.700,- EUR)	www.fujifilm.eu
Hitachi Medical Systems GmbH (Sponsor: 4.300,- EUR)	www.hitachi-medical-systems.de
InfectoPharm GmbH (Mini Darstellung & Beilage: 1.050,- EUR)	www.infectopharm.com
KARL STORZ SE & Co. KG (Silber Sponsor & Symposium: 11.700,- EUR)	www.karlstorz.com
Medtronic GmbH (Silber Sponsor & Symposium: 15.500,- EUR)	www.medtronic.com
Micro-Tech-Endoscopy (Silber Sponsor & Mini Symposium: 9.200,- EUR)	www.micro-tech-europe.com
MTW-Endoskopie (Mini Darstellung: 750,- EUR)	https://de.mtw-endoskopie.com

Norgine GmbH (Sponsor & Symposium: 3.700,- EUR)	www.norgine.com
Nutricia Milupa GmbH (Symposium: 7.500,- EUR)	www.nutricia-med.de
Olympus Deutschland GmbH (Platin Sponsor & Symposium: 25.000,- EUR)	www.olympus.de
Ovesco Endoscopy AG (Mini Darstellung & Symposien: 9.450,- EUR)	www.ovesco.com
PENTAX Europe GmbH (Silber Sponsor, Symposium, Logo, Mailing, Anzeige: 12.000,- EUR)	www.pentaxmedical.de
Peter Pflugbeil GmbH (Mini Darstellung: 750,- EUR)	www.pflugbeil.com
Recordati Pharma GmbH (Mini Darstellung: 750,- EUR)	www.recordati.de
Scopemind (Mini Darstellung & Logo: 1.450,- EUR)	www.scopemind.de
Standard Instruments GmbH (Mini Darstellung: 750,- EUR)	www.stdi.de
STERIS Endoscopy (Sponsor: 2.500,- EUR)	www.steris.com/healthcare/products/endoscopy-devices/german
Takeda Pharma Vertrieb GmbH & Co. KG (Sponsor, Mailing, Symposium: 11.450,- EUR)	www.takeda.de
Dr. Weigert GmbH (Sponsor: 2.500,- EUR)	www.drweigert.de
XION GmbH (Symposium: 5.000,- EUR)	www.xion-medical.com

Stand Februar 2021, ohne Gewähr.

Deutsche Gesellschaft für Endoskopie und Bildgebende Verfahren e.V.

Kostenlose Teilnahme an der Jahrestagung



Der Nachwuchs ist gefragt!

Profitieren Sie von:

- der Möglichkeit aktiver Beteiligung auf dem Jahreskongress
- attraktiven Preisen für die besten eingereichten Beiträge zur Jahrestagung
- kontinuierlicher Weiterbildung auf: www.endoscopy-campus.de
- der Printausgabe unseres ec Magazins, das Sie als Mitglied kostenfrei erhalten mit Info's über neue Trends und Entwicklungen
- Hands-on Trainings durch ausgewiesene Experten in DGE-BV zertifizierten Trainingscentern
- Beteiligen Sie sich aktiv in der DGE-BV Arbeitsgruppe Junge Endoskopiker

Weitere Informationen zur Mitgliedschaft (Jahresbeitrag EUR 100,-) finden Sie unter www.dge-bv.de

Platin Sponsor

OLYMPUS

Gold Sponsor

FUJIFILM
Value from Innovation

Silber Sponsoren

Ambu
Ideas that work for life

Boston Scientific
Advancing science for life™

STORZ
KARL STORZ – ENDOSKOPE

Medtronic

MT MICRO-TECH™
ENDOSCOPY

PENTAX
MEDICAL

Weitere Sponsoren

erbe
power your performance.

NORGINE

NUTRICIA | milupa

o o o **ovesco**
innovation in scope

Takeda

xion
medical

